



2014 - 2015 ՈՒՍՈՒՄՆԱԿԱՆ ՏԱՐՎԱ
9 - ՐԴ ԴԱՍԱՐԱՆԻ ԱՎԱՐՏԱԿԱՆ ՔՆՆՈՒԹՅՈՒՆՆԵՐԻ
ԱՐԴՅՈՒՆՔՆԵՐԻ ՎԵՐԼՈՒԾՈՒԹՅՈՒՆ

Բովանդակություն

1. Ընդհանուր տեղեկություններ	2
2. 2015 թ. 9-րդ դասարանի ավարտական քննությունների արդյունքները.....	4
3. 2013, 2014 և 2015 թվականների 9-րդ դասարանի ավարտական քննությունների մասնակիցների թվի համեմատություն.....	7
4. 2015 թ. 9-րդ դասարանի ավարտական քննությունների արդյունքներն ըստ առարկաների	8
5. Շրջանավարտների մասնակցությունը օտար լեզուների և բնագիտական առարկաների քննություններին.....	9
6. Միջին միավորների համեմատություն ըստ սեռերի	10
7. 2015 թ. 9-րդ դասարանի ավարտական քննությունների արդյունքներն ըստ բնակավայրերի տիպերի.....	13
8. 2015 թ. 9-րդ դասարանի ավարտական քննությունների արդյունքներն ըստ դպրոցների տիպերի.....	14
9. 2015 թ. 9-րդ դասարանի ավարտական քննությունների արդյունքներն ըստ մարզերի.....	19

1. Ընդհանուր տեղեկություններ

2015 թ. հունիսի 2-23-ն ընկած ժամանակահատվածում Հայաստանի Հանրապետության հանրակրթական ուսումնական հաստատություններում հայոց լեզվից և հայ գրականությունից, մաթեմատիկայից, հայոց պատմությունից, օտար լեզուներից և բնագիտական առարկաներից անցկացվել են ավարտական քննություններ, որոնց մասնակցել են այդ հաստատությունների 9-րդ դասարանի շրջանավարտները:

Օտար լեզվի ավարտական քննության մասնակիցներն ընտրել են անգլերեն, գերմաներեն, ֆրանսերեն կամ ռուսերեն լեզուներից որևէ մեկը, բնագիտական առարկաների քննության մասնակիցները՝ «Քիմիա», «Ֆիզիկա», «Կենսաբանություն», «Աշխարհագրություն» առարկաներից որևէ մեկը:

Յուրաքանչյուր քննության ավարտից հետո ավարտական քննությունների գնահատականները դպրոցների օպերատորների կողմից առցանց համակարգով մուտքագրվել են ԳԹԿ-ի տվյալների բազա:

2015 թ. ավարտական քննություններն անցկացվել են երկու փուլով. հիմնական փուլին մասնակցել են ՀՀ հանրակրթական ուսումնական հաստատությունների 9-րդ դասարանի 2015 թ. շրջանավարտները, իսկ երկրորդ փուլին՝ նախորդ քննությանը հիվանդության պատճառով չներկայացած կամ դրական միավորների շեմը չանցած շրջանավարտները:

2015 թ. ավարտական քննությունների առաջին փուլը անցկացվել է հետևյալ ժամանակացույցով.

Աղյուսակ 1.1

Քննությունը	Քննության օրը	Քննության տևողությունը
Հայոց լեզու և հայ գրականություն	01.06.15	2 ժամ
Բնագիտական առարկաներ	04.06.15	2 ժամ
Մաթեմատիկա	10.06.15	2 ժամ
Օտար լեզու	15.06.15	1,5 ժամ
Հայոց պատմություն	18.06.15	2 ժամ
Ռուսաց լեզու (ռուսական դաս.)	22.06.15	2 ժամ

Վիճակագրական վերլուծությունը կատարվել է 9-րդ դասարանի ավարտական քննությունների հիմնական փուլի արդյունքների հիման վրա:

9-րդ դասարանի ավարտական քննությունների մասնակիցները հնարավորություն են ունեցել հավաքելու առավելագույնը 35 միավոր:

Գնահատման 35 միավորանոց սանդղակից 20 միավորանոց սանդղակին անցումը կատարվել է համաձայն ստորև բերված աղյուսակի, որտեղ դրական (8 և ավելի) միավորները համապատասխանում են 9 և ավելի թվով ճիշտ կատարված առաջադրանքներին:

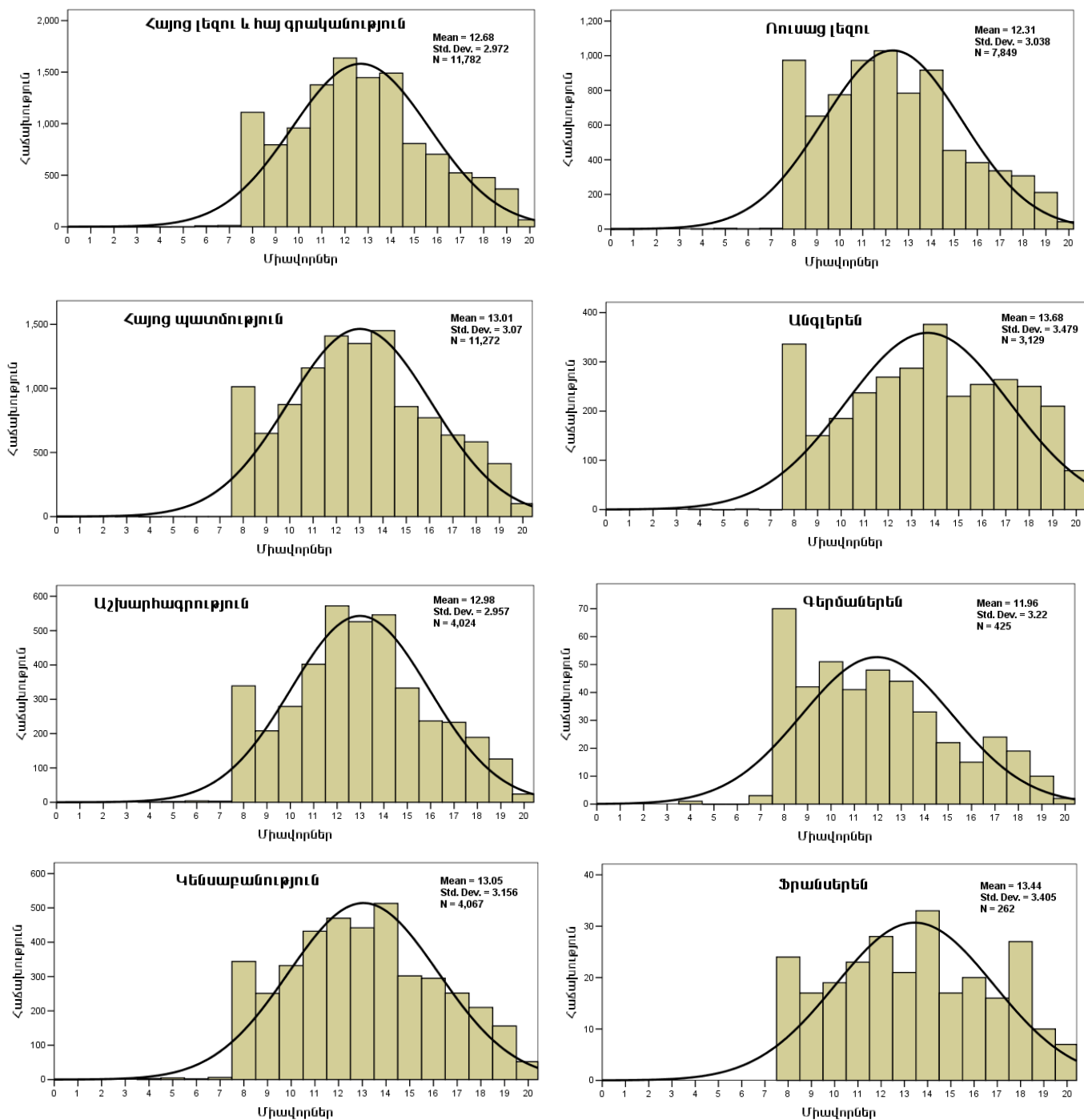
Աղյուսակ 1.2

Նախնական միավորը (0-35)	Միավորը 20 միավորանոց համակարգում	Նախնական միավորը (0-35)	Միավորը 20 միավորանոց համակարգում	Նախնական միավորը (0-35)	Միավորը 20 միավորանոց համակարգում
35	20	21-23	13	7-8	7
34	19	18-20	12	6	6
33	18	15-17	11	5	5
31-32	17	13-14	10	4	4
29-30	16	11-12	9	3	3
27-28	15	9-10	8	2	2
24-26	14			0-1	1

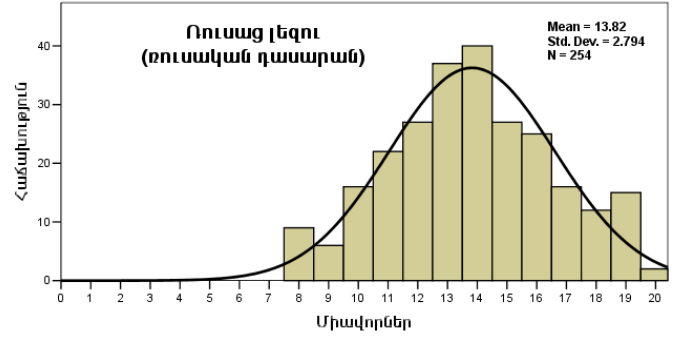
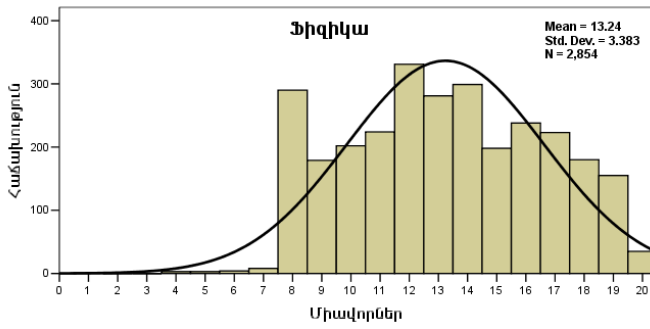
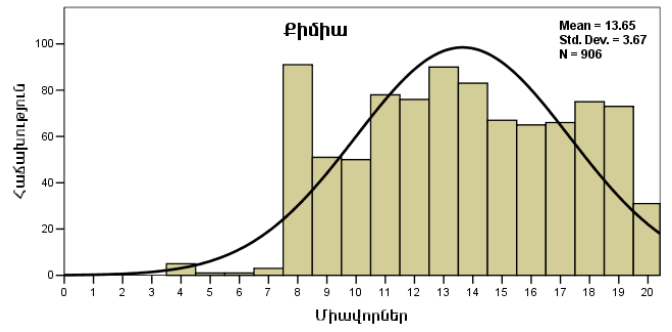
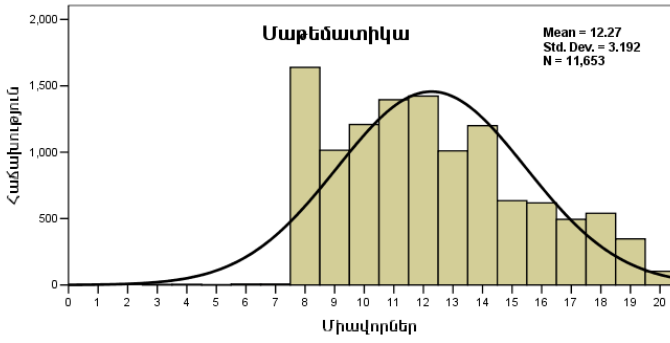
2. 2015 թ. 9-րդ դասարանի ավարտական քննությունների արդյունքները

Ավարտական քննությունների միավորների բաշխման հիստոգրամները¹

Հիստոգրամ 2.1



¹ Հիստոգրամը սյունների հաջորդականություն է, որոնցից յուրաքանչյուրը կառուցվում է համապատասխան միավորի (կամ միավորների խմբի) հիման վրա: Մյան բարձրությունը համապատասխանում է միավորի հաճախականությանը (տվյալ միավորը հավաքած աշակերտների թվին):



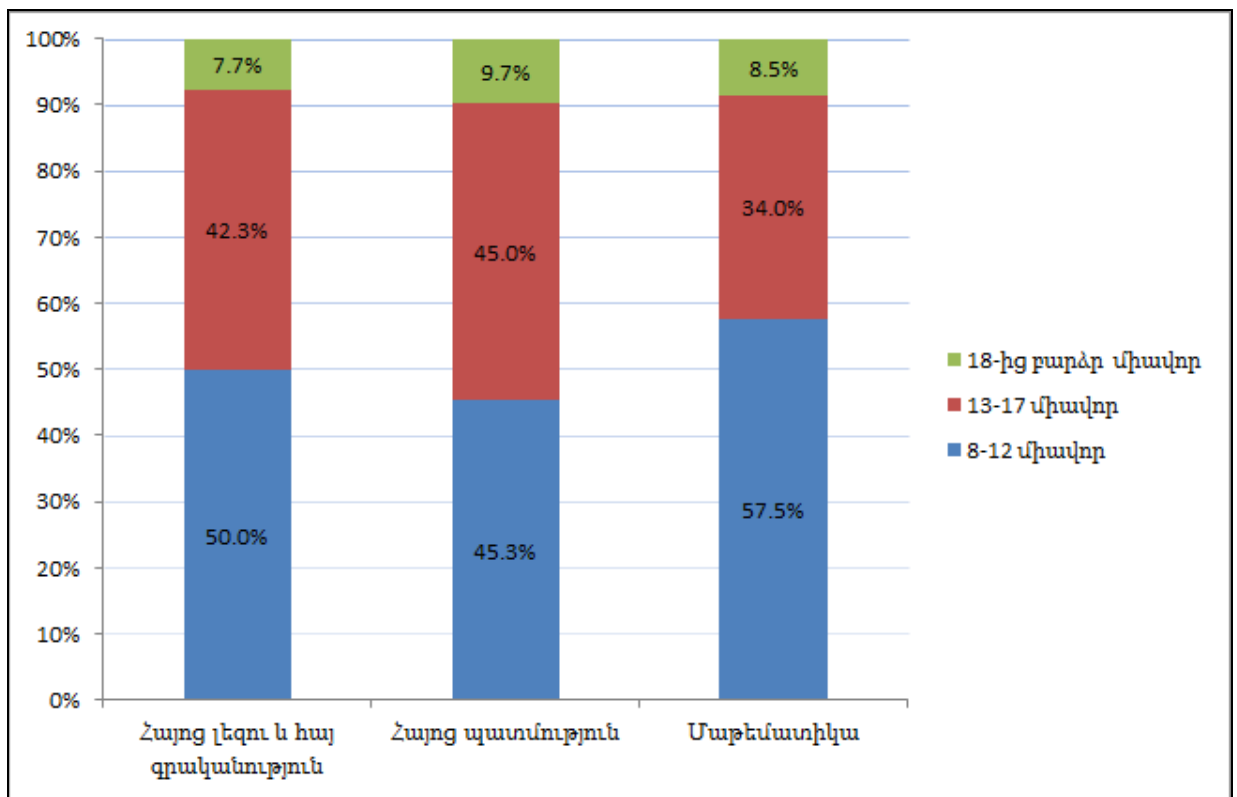
Յուրաքանչյուր հիստոգրամի վերևի աջ անկյունում նշված են առարկայի միջին միավորը (Mean), ստանդարտ շեղումը (St.Dev) և մասնակիցների թիվը (N):

Բաշխման հիստոգրամներից երևում է, որ գրեթե բոլոր առարկաների համար 8 միավոր ստացածների թիվը զգալիորեն բարձր է մյուս միավորների թվից: Ակնհայտ է, որ ցածր միավորները արհեստականորեն բարձրացվել են դպրոցների կողմից:

Ավարտական քննությունների մասնակիցների առաջադիմության խմբերն ըստ առարկաների

Հետևյալ դիագրամում պատկերված են 2015 թվականի 9-րդ դասարանի ավարտական քննությունների «Հայոց լեզու և հայ գրականություն», «Հայոց պատմություն» և «Մաթեմատիկա» առարկաների արդյունքների ցածր, միջին և բարձր միավորներ հավաքած խմբերը: Այդ խմբերը կազմվել են համապատասխանաբար 8-12, 13-17 և 18-20 միավորներ հավաքած մասնակիցների տոկոսային թվի հիման վրա: Բոլոր առարկաների համար 8-ից ցածր միավոր ստացած մասնակիցների տոկոսային թիվը 1 %-ից քիչ է: Դա է պատճառը, որ այդ արդյունքները չեն ներառվել խմբային վերլուծության մեջ:

Դիագրամ 2.2

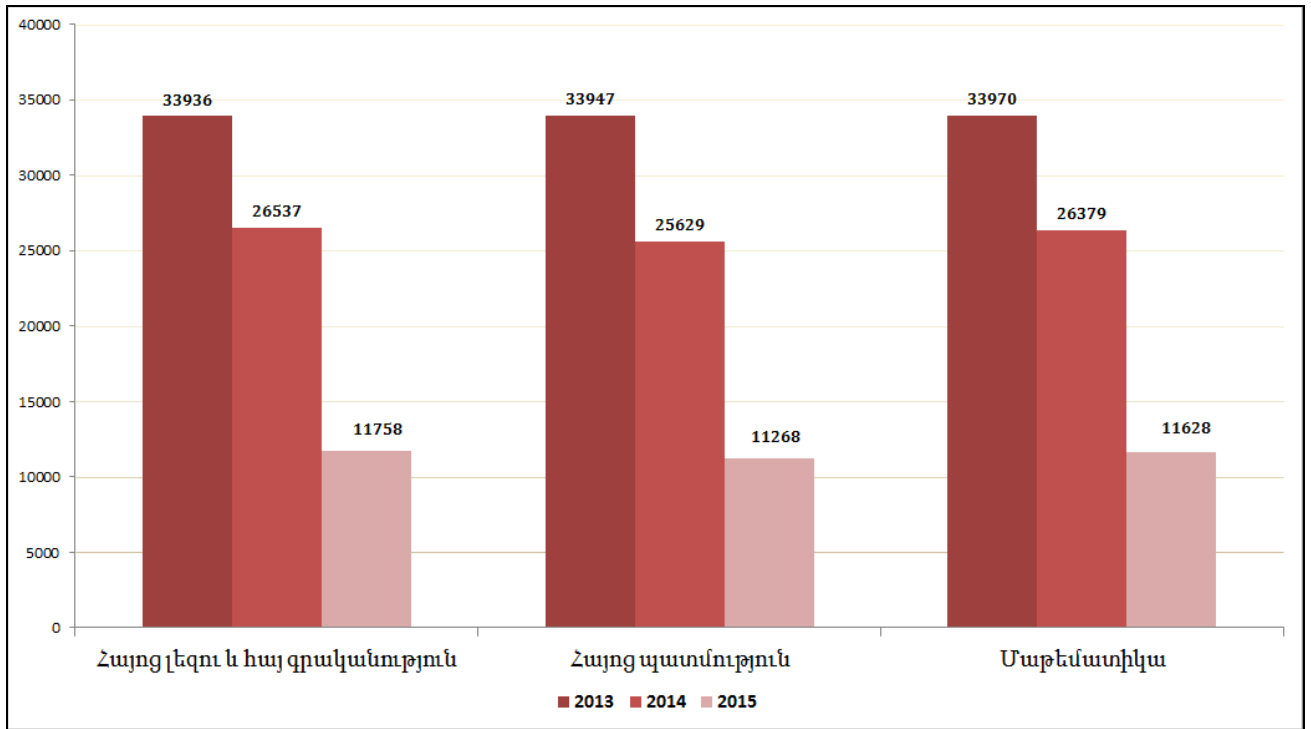


Ինչպես երևում է դիագրամից՝ խմբերը բաշխվել են հետևյալ կերպ. 8-12 միավոր են ստացել մասնակիցների 45-57 %-ը, միջին 13-17 միավոր են ստացել 34-45 %-ը, իսկ 18 միավորից բարձր՝ 7.7-9.7 %-ը:

3. 2013, 2014 և 2015 թվականների 9-րդ դասարանի ավարտական քննությունների մասնակիցների թվի համեմատություն

Հետևյալ դիագրամում ներկայացված են «Հայոց լեզու և հայ գրականություն», «Հայոց պատմություն» և «Մաթեմատիկա» առարկաներից ավարտական քննությունների մասնակիցների թվերը 2013, 2014 և 2015 թվականներին:

Դիագրամ 3.1



Բոլոր երեք առարկաների համար նկատվում է մասնակիցների թվի նվազում:

Օրինակ՝ «Հայոց լեզու և հայ գրականություն» առարկան հանձնողների թիվը 2013 թվի համեմատությամբ նվազել է մոտ 65 %-ով: Այդ նկատելի տարբերությունը պայմանավորված է 2006 թվականի «Կրթության մասին» ՀՀ օրենքում փոփոխություններով: 2006 թվականին, 1-ին դասարանի վերակազմավորման պատճառով, մինչև 7 տարեկան աշակերտները սովորական ձևով փոխադրվեցին 2-րդ դասարան, իսկ 7-ից բարձր տարիք ունեցող երեխաները՝ 3-րդ դասարան: Դրա հետևանքով ձևավորվեցին թվով գրեթե երկու անգամ սովորականից փոքր 2-րդ դասարաններ, որոնց աշակերտները 2015 թ. 9-րդ դասարանի հիմնական դպրոցի շրջանավարտներն են:

² «Կրթության մասին» Հայաստանի Հանրապետության օրենքում փոփոխություններ կատարելու մասին /Ընդունվել է 13.06.2006/ <http://www.edu.am/index.php?id=77&topMenu=-1&menu1=85&menu2=89>

4. 2015 թ. 9-րդ դասարանի ավարտական քննությունների արդյունքներն ըստ առարկաների

Աղյուսակում յուրաքանչյուր առարկայի համար ներկայացված են ավարտական քննության մասնակիցների թիվը, նվազագույն միավորը, միջին միավորը և ստանդարտ շեղումը:

Աղյուսակ 4.1

Առարկան	Մասնակիցների թիվը	Նվազագույն միավորը	Միջին միավորը ³	Ստանդարտ շեղումը ⁴
Հայոց լեզու և հայ գրականություն	11782	1	12.68	3.0
Ռուսաց լեզու	7849	4	12.31	3.0
Հայոց պատմություն	11272	3	13.01	3.1
Անգլերեն	3129	4	13.68	3.5
Աշխարհագրություն	4024	4	12.98	3.0
Գերմաներեն	425	4	11.96	3.2
Կենսաբանություն	4067	4	13.05	3.2
Ֆրանսերեն	262	8	13.44	3.4
Մաթեմատիկա	11653	3	12.27	3.2
Քիմիա	906	4	13.65	3.7
Ֆիզիկա	2854	1	13.24	3.4

Որքան փոքր է ստանդարտ շեղումը, այսինքն, որքան միավորները համախմբված են միջին միավորի շուրջը, այնքան միջին միավորը լավ է բնորոշում տվյալ բազմությունը: Գրեթե բոլոր առարկաների համար ստանդարտ շեղումը և վարիացիայի գործակիցը⁵ թույլատրելի սահմաններում են:

Նվազագույն ստացած միավորը 1 միավորն է, որը ֆիքսվել է «Հայոց լեզու և հայ գրականություն» և «Ֆիզիկա» առարկաներից քննությունների ժամանակ: Իսկ առավելագույն միավորը բոլոր առարկաների դեպքում 20 միավորն է:

Ամենաբարձր միջին միավորը գրանցվել է «Անգլերեն» առարկայից (13.68), իսկ ամենացածր միջին միավորը՝ «Գերմաներեն» առարկայից (11.96):

³ Միջին միավորը բնորոշում է քննություն հանձնողների գիտելիքների միջին մակարդակը:

⁴ Ստանդարտ շեղումը միջին միավորի հուսալիության չափման միջոց է:

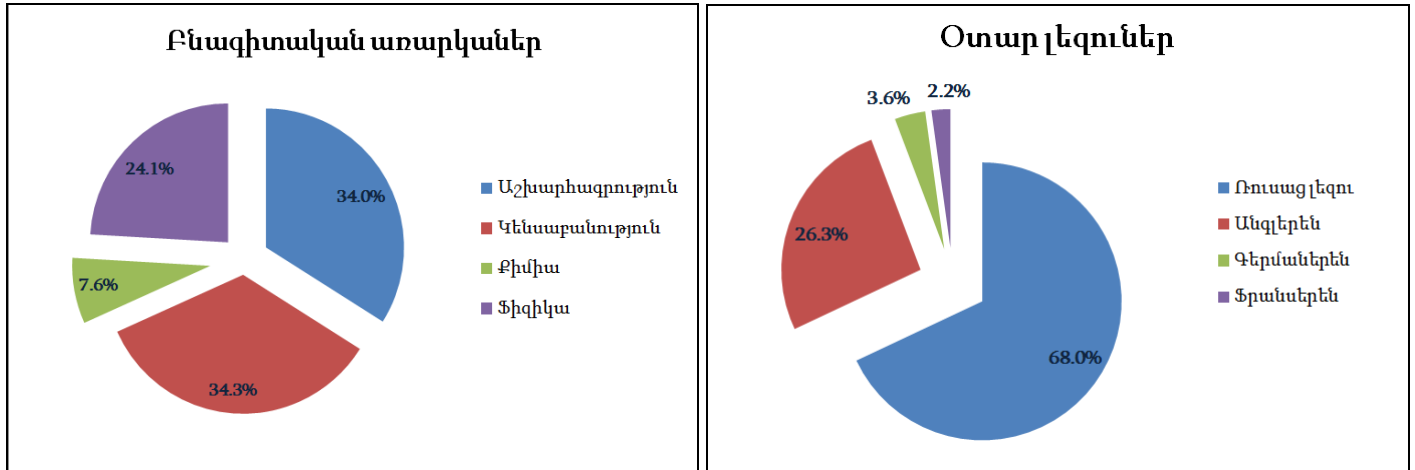
⁵ Վարիացիայի գործակից = (Ստանդարտ շեղում/Միջին միավոր) * 100 %

Վարիացիայի գործակիցը պետք է լինի < 33.3 %-ից (բայց >10 %-ից), որ միջին միավորը բնորոշ լինի տվյալ բազմությանը:

5. Շրջանավարտների մասնակցությունը օտար լեզուների և բնագիտական առարկաների քննություններին

Ստորև ներկայացված են դիագրամներ, որոնք ցույց են տալիս շրջանավարտների ընտրությունը բնագիտական առարկաներից և օտար լեզուներից՝ տոկոսային թվերով:

Դիագրամ 5.1

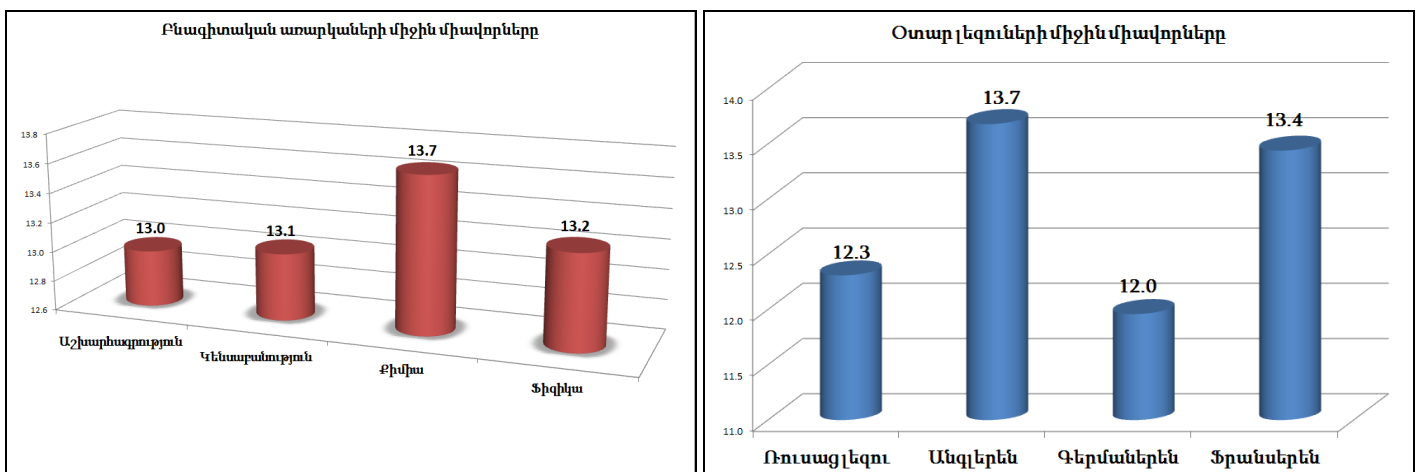


Բնագիտական առարկաների դեպքում շրջանավարտների ընտրությունը բաշխվել է գրեթե հավասարաչափ «Աշխարհագրություն» և «Կենսաբանություն» առարկաների միջև, «Ֆիզիկա» առարկան ընտրել է մասնակիցների 24.1 %-ը, իսկ «Քիմիա» առարկան ընտրել է մասնակիցների ընդամենը 7.6 %-ը:

Օտար լեզուների մեջ շրջանավարտների մեծ մասը գերադասել է ռուսաց լեզուն (68 %-ը): 26.3 %-ը ընտրել է անգլերենը:

Ստորև ներկայացված են բնագիտական առարկաների և օտար լեզուների միջին միավորները:

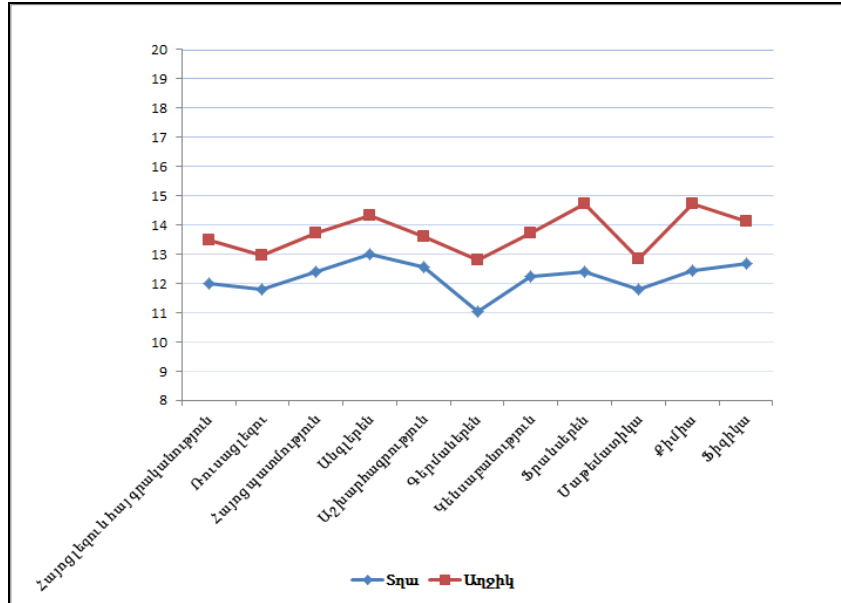
Դիագրամ 5.2



6. Միջին միավորների համեմատություն ըստ սեռերի

Դիագրամ 6.1-ում և աղյուսակ 6.2- ում ներկայացված են տղաների և աղջիկների միջին միավորներն ըստ առարկաների:

Դիագրամ 6.1



Աղջիկները բոլոր առարկաներից ունեցել են նշանակալի ավելի բարձր արդյունքներ, քան տղաները:

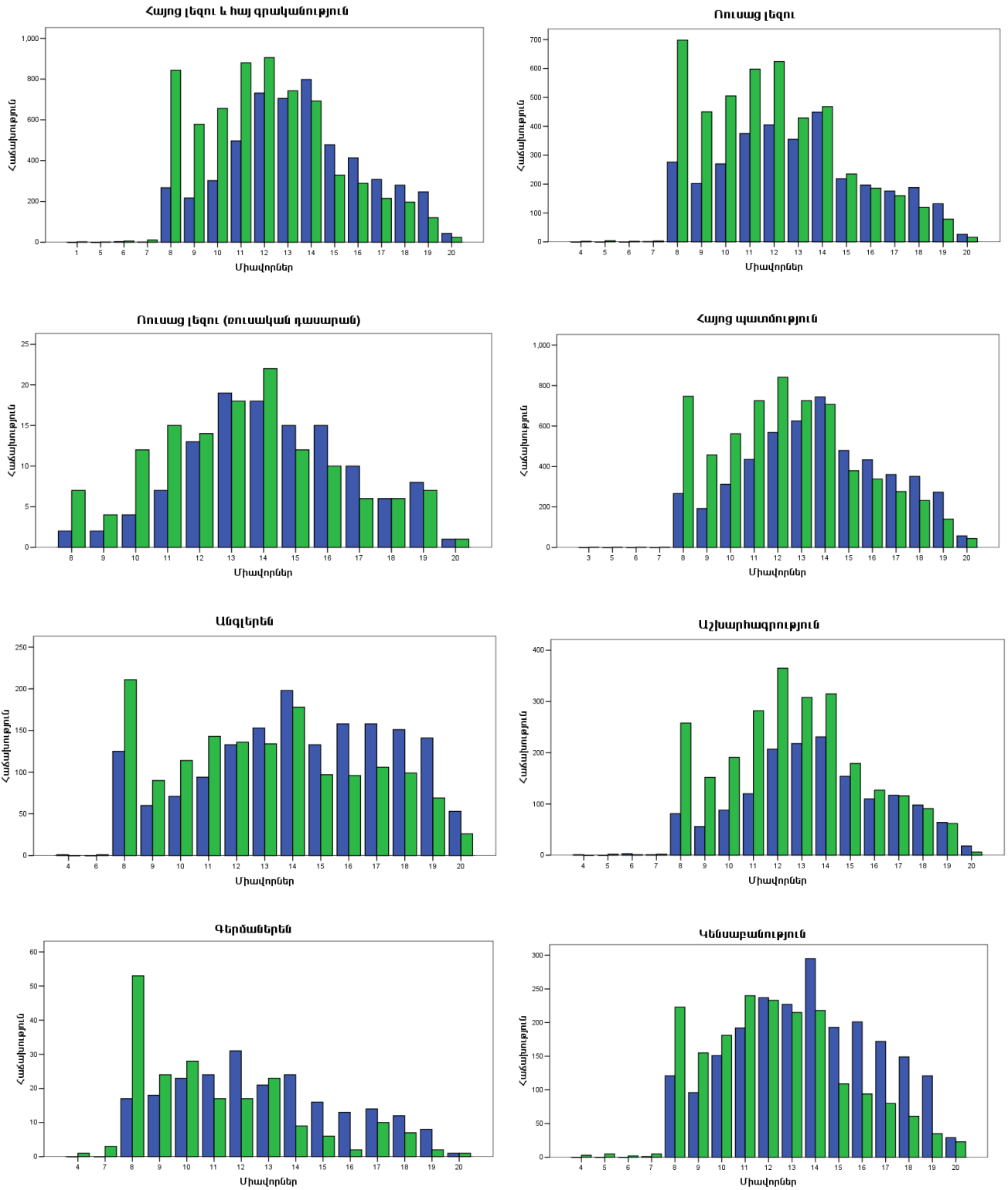
Գրեթե բոլոր առարկաներից աղջիկները ցուցաբերել են տղաներից առնվազն 1 միավորով ավելի բարձր առաջադիմություն:

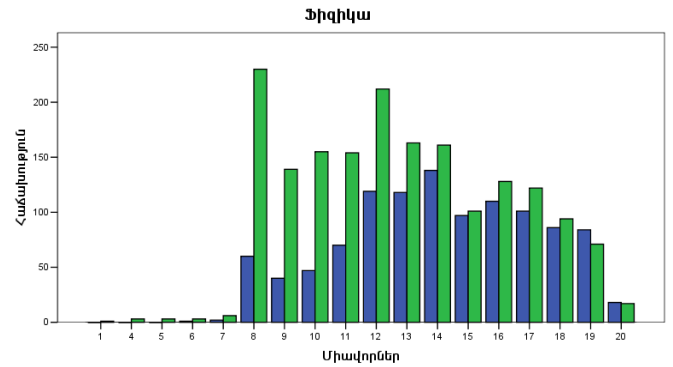
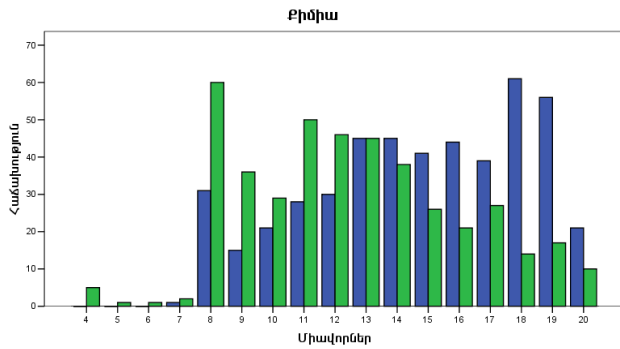
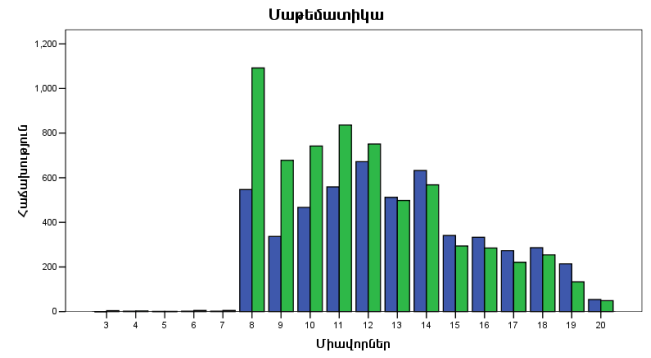
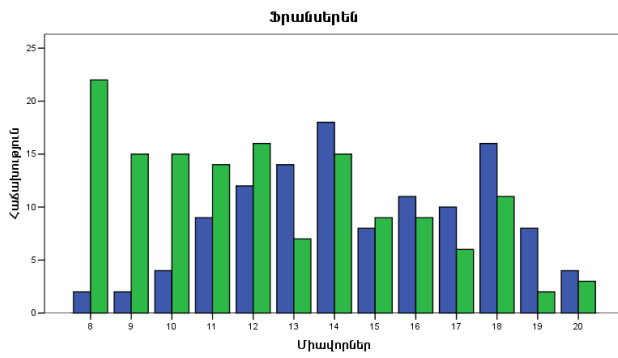
Աղյուսակ 6.2

Առարկան	Տղաներ			Աղջիկներ		
	Թիվը	Միջին միավորը	Ստանդարտ շեղումը	Թիվը	Միջին միավորը	Ստանդարտ շեղումը
Հայրոց լեզու և հայ գրակ.	6490	12.02	2.9	5292	13.48	2.9
Ռուսաց լեզու	4578	11.82	2.9	3271	12.98	3.1
Հայրոց պատմություն	6177	12.40	3.0	5095	13.74	3.0
Անգլերեն	1500	12.99	3.5	1629	14.31	3.4
Աշխարհագրություն	2457	12.57	2.9	1567	13.61	2.9
Գերմաներեն	203	11.02	3.1	222	12.82	3.1
Կենսաբանություն	1882	12.26	3.0	2185	13.72	3.1
Ֆրանսերեն	144	12.40	3.4	118	14.72	2.9
Մաթեմատիկա	6419	11.81	3.1	5234	12.84	3.2
Քիմիա	428	12.43	3.5	478	14.74	3.5
Ֆիզիկա	1763	12.68	3.4	1091	14.14	3.2

Տղաների և աղջիկների միավորների բաշխվածության տարբերությունը ակնառու է հետևյալ հիստոգրամների օրինակով (հիստոգրամներում կապույտ գույնով ներկված են աղջիկների միավորների հաճախությունները, իսկ կանաչ գույնով՝ տղաներինը)։

Հիստոգրամ 6.3





Ինչպես տեսնում ենք, 8-12 միավոր հավաքած մասնակիցների գերակշիռ մասը տղաներ են՝ գրեթե բոլոր առարկաներից: Այսինքն՝ տղաների միավորները կենտրոնացած են ավելի ցածր միավորների շուրջ, հատկապես 8 միավորի:

Ընդհանուր միջին միավորը բարձրացնում են աղջիկները:

7. 2015 թ. 9-րդ դասարանի ավարտական քննությունների արդյունքներն ըստ բնակավայրերի տիպերի

Հայոց լեզվի և հայ գրականության, մաթեմատիկայի և հայոց պատմության միավորների բաշխումը վերլուծվել է ըստ առանձին բնակավայրերի տիպերի:

Աղյուսակ 7.1-ում ներկայացված են հայոց լեզվի և հայ գրականության, մաթեմատիկայի և հայոց պատմության քննությունների մասնակիցների թիվը, տոկոսը և միջին միավորները ըստ բնակավայրի տիպերի:

Աղյուսակ 7.1

Բնակավայրի տիպը	Հայոց լեզու և հայ գրականություն			Մաթեմատիկա			Հայոց պատմություն		
	Թիվը	Տոկոսը	Միջին միավորը (ստ. շեղ.)	Թիվը	Տոկոսը	Միջին միավորը (ստ. շեղ.)	Թիվը	Տոկոսը	Միջին միավորը (ստ. շեղ.)
Խոշոր քաղաքներ	3578	30.4 %	13.3 (2.9)	3561	30.6 %	13.1 (3.2)	3409	30.2 %	13.6 (3.1)
Միջին քաղաքներ	1457	12.4 %	12.0 (3.1)	1451	12.5 %	12.6 (3.3)	1400	12.4 %	13.3 (3.2)
Փոքր քաղաքներ	1190	10.1 %	13.0 (3.1)	1163	10.0 %	12.4 (3.3)	1117	9.9 %	13.1 (3.2)
Գյուղեր	4636	39.3 %	12.1 (2.8)	4569	39.2 %	11.6 (2.9)	4461	39.6 %	12.6 (2.9)
Սահմանամերձ գյուղեր	306	2.6 %	12.3 (2.8)	296	2.5 %	11.7 (3.0)	290	2.6 %	12.5 (2.8)
Բարձրլեռնային գյուղեր	615	5.2 %	12.5 (2.9)	613	5.3 %	12.1 (2.9)	595	5.3 %	12.7 (3.0)
	11782	100.0 %		11653	100.0 %		11272	100.0 %	

Աղյուսակից երևում է, որ մասնակիցների մեծ մասը խոշոր քաղաքներից և գյուղերից են: Ինչպես երևում է աղյուսակից՝ խոշոր քաղաքների միջին միավորները գրեթե մեկ միավորով ավելի բարձր են գյուղական բնակավայրերի միջին միավորներից «Հայոց լեզու և հայ գրականություն», «Հայոց պատմություն» և «Մաթեմատիկա» առարկաներից:

Բոլոր երեք առարկաներից խոշոր քաղաքների շրջանավարտների միավորները նշանակալի բարձր են գյուղական բնակավայրերի շրջանավարտների միջին միավորներից:

8. 2015 թ. 9-րդ դասարանի ավարտական քննությունների արդյունքներն ըստ դպրոցների տիպերի

Ստորև յուրաքանչյուր առարկայի համար ներկայացված են ավարտական քննությունների միջին միավորներն ըստ դպրոցների տիպերի:

Աղյուսակ 8

Դպրոցի տիպը	Մասնակիցների ընդհանուր թիվը	Առավելագույն միավորը	Նվազագույն միավորը	Միջին միավորը	Մինչև 8 միավոր հավաքած մասնակիցներ		8-13 միավոր հավաքած մասնակիցներ		14-16 միավոր հավաքած մասնակիցներ		17-18 միավոր հավաքած մասնակիցներ		19-20 միավոր հավաքած մասնակիցներ		20 միավոր հավաքած մասնակիցներ
					թիվը	տոկոսը	թիվը	տոկոսը	թիվը	տոկոսը	թիվը	տոկոսը	թիվը	տոկոսը	թիվը
Հայոց լեզու և հայ գրականություն															
Ավագ	1325	20	1	12.0	6	0.5	816	61.6	310	23.4	116	8.8	77	5.8	15
Հիմնական	3894	20	6	13.0	5	0.1	1976	50.7	1230	31.6	491	12.6	192	4.9	30
Միջնակարգ	6042	20	1	12.0	12	0.2	4225	69.9	1307	21.6	353	5.8	145	2.4	20
Հենակետային	23	19	9	14.0	0	0.0	7	30.4	9	39.1	5	21.7	2	8.7	0
Հատուկ	39	16	8	10.0	0	0.0	34	87.2	5	12.8	0	0.0	0	0.0	0
Վարժարան	146	20	10	14.0	0	0.0	65	44.5	62	42.5	9	6.2	10	6.8	2
Կրթահամալիր	130	19	8	13.0	0	0.0	73	56.2	42	32.3	12	9.2	3	2.3	0
Մասնագիտացված	33	15	8	11.0	0	0.0	30	90.9	3	9.1	0	0.0	0	0.0	0
ՄՊԸ	92	19	6	13.0	1	1.1	48	52.2	24	26.1	14	15.2	5	5.4	0
Ռուսաց լեզու															
Ավագ	807	20	8	12.0	0	0.0	500	62.0	192	23.8	84	10.4	31	3.8	10
Հիմնական	2417	20	8	13.0	0	0.0	1324	54.8	681	28.2	291	12.0	121	5.0	20

Միջնակարգ	4331	20	4	11.0	12	0.3	3190	73.7	791	18.3	249	5.7	89	2.1	7
Հենակետային	23	19	9	14.0	0	0.0	6	26.1	12	52.2	1	4.3	4	17.4	0
Հատուկ	31	17	8	11.0	0	0.0	24	77.4	6	19.4	1	3.2	0	0.0	0
Վարժարան	70	20	11	14.0	0	0.0	21	30.0	42	60.0	6	8.6	1	1.4	1
Կրթահամալիր	74	20	8	12.0	0	0.0	53	71.6	13	17.6	6	8.1	2	2.7	1
Մասնագիտացված	20	14	8	10.0	0	0.0	18	90.0	2	10.0	0	0.0	0	0.0	0
ՄՊԸ	40	20	8	14.0	0	0.0	16	40.0	14	35.0	5	12.5	5	12.5	3
Հայոց պատմություն															
Ավագ	1320	20	8	13.0	0	0.0	713	54.0	351	26.6	174	13.2	82	6.2	23
Հիմնական	3685	20	7	13.0	1	0.0	1790	48.6	1111	30.1	559	15.2	224	6.1	39
Միջնակարգ	5793	20	3	12.0	3	0.1	3687	63.6	1479	25.5	438	7.6	186	3.2	30
Հենակետային	10	20	15	17.0	0	0.0	0	0.0	4	40.0	3	30.0	3	30.0	1
Հատուկ	39	16	8	11.0	0	0.0	30	76.9	9	23.1	0	0.0	0	0.0	0
Վարժարան	142	20	8	14.0	0	0.0	54	38.0	72	50.7	10	7.0	6	4.2	2
Կրթահամալիր	100	20	8	13.0	0	0.0	58	58.0	23	23.0	15	15.0	4	4.0	3
Մասնագիտացված	33	14	8	9.0	0	0.0	31	93.9	2	6.1	0	0.0	0	0.0	0
ՄՊԸ	92	20	8	13.0	0	0.0	41	44.6	22	23.9	20	21.7	9	9.8	3
Անգլերեն															
Ավագ	443	20	8	13.0	0	0.0	227	51.2	119	26.9	58	13.1	39	8.8	11
Հիմնական	1360	20	8	14.0	0	0.0	480	35.3	414	30.4	314	23.1	152	11.2	41
Միջնակարգ	1122	20	4	12.0	2	0.2	689	61.4	254	22.6	107	9.5	70	6.2	17
Հատուկ	2	14	8	11.0	0	0.0	1	50.0	1	50.0	0	0.0	0	0.0	0
Վարժարան	74	20	11	15.0	0	0.0	11	14.9	35	47.3	18	24.3	10	13.5	5
Կրթահամալիր	47	20	8	15.0	0	0.0	13	27.7	16	34.0	9	19.1	9	19.1	3
Մասնագիտացված	12	17	9	13.0	0	0.0	6	50.0	5	41.7	1	8.3	0	0.0	0

ՄՊԸ	47	20	8	14.0	0	0.0	16	34.0	15	31.9	7	14.9	9	19.1	2
Աշխարհագրություն															
Ավագ	533	20	8	13.0	0	0.0	308	57.8	153	28.7	47	8.8	25	4.7	3
Հիմնական	1266	20	8	13.0	0	0.0	610	48.2	413	32.6	191	15.1	52	4.1	10
Միջնակարգ	2061	20	4	12.0	10	0.5	1292	62.7	518	25.1	173	8.4	68	3.3	7
Հատուկ	18	16	8	11.0	0	0.0	13	72.2	5	27.8	0	0.0	0	0.0	0
Վարժարան	16	16	10	13.0	0	0.0	8	50.0	8	50.0	0	0.0	0	0.0	0
Կրթահամալիր	44	20	8	12.0	0	0.0	36	81.8	5	11.4	1	2.3	2	4.5	2
Մասնագիտացված	15	14	8	11.0	0	0.0	13	86.7	2	13.3	0	0.0	0	0.0	0
ՄՊԸ	50	20	8	13.0	0	0.0	27	54.0	10	20.0	10	20.0	3	6.0	2
Գերմաներեն															
Հիմնական	30	19	8	14.0	0	0.0	14	46.7	2	6.7	11	36.7	3	10.0	0
Միջնակարգ	386	20	4	11.0	4	1.0	276	71.5	65	16.8	32	8.3	9	2.3	2
Կրթահամալիր	8	15	11	12.0	0	0.0	5	62.5	3	37.5	0	0.0	0	0.0	0
Մասնագիտացված	1	8	8	8.0	0	0.0	1	100.0	0	0.0	0	0.0	0	0.0	0
Կենսաբանություն															
Ավագ	421	20	8	13.0	0	0.0	199	47.3	134	31.8	50	11.9	38	9.0	19
Հիմնական	1405	20	5	13.0	2	0.1	645	45.9	455	32.4	217	15.4	86	6.1	16
Միջնակարգ	2136	20	4	12.0	13	0.6	1380	64.6	496	23.2	177	8.3	70	3.3	10
Հենակետային	10	20	15	17.0	0	0.0	0	0.0	3	30.0	3	30.0	4	40.0	4
Հատուկ	3	14	11	12.0	0	0.0	2	66.7	1	33.3	0	0.0	0	0.0	0
Վարժարան	16	20	12	16.0	0	0.0	3	18.8	4	25.0	5	31.3	4	25.0	2
Կրթահամալիր	27	20	11	14.0	0	0.0	8	29.6	13	48.1	5	18.5	1	3.7	1
Մասնագիտացված	8	13	8	10.0	0	0.0	8	100.0	0	0.0	0	0.0	0	0.0	0
ՄՊԸ	21	19	7	14.0	1	4.8	7	33.3	3	14.3	5	23.8	5	23.8	0

Ֆրանսերեն															
Ավագ	68	20	8	14.0	0	0.0	26	38.2	22	32.4	13	19.1	7	10.3	1
Հիմնական	88	20	8	14.0	0	0.0	36	40.9	20	22.7	23	26.1	9	10.2	5
Միջնակարգ	97	20	8	11.0	0	0.0	67	69.1	23	23.7	6	6.2	1	1.0	1
Հատուկ	1	11	11	11.0	0	0.0	1	100.0	0	0.0	0	0.0	0	0.0	0
Վարժարան	2	17	14	15.0	0	0.0	0	0.0	1	50.0	1	50.0	0	0.0	0
Կրթահամալիր	1	15	15	15.0	0	0.0	0	0.0	1	100.0	0	0.0	0	0.0	0
ՄՊԸ	5	15	13	13.0	0	0.0	2	40.0	3	60.0	0	0.0	0	0.0	0
Մաթեմատիկա															
Ավագ	1295	20	4	12.0	4	0.3	799	61.7	312	24.1	111	8.6	69	5.3	17
Հիմնական	3866	20	3	12.0	6	0.2	2181	56.4	1007	26.0	486	12.6	186	4.8	36
Միջնակարգ	5971	20	3	11.0	15	0.3	4431	74.2	1000	16.7	375	6.3	150	2.5	25
Հենակետային	23	19	8	13.0	0	0.0	7	30.4	12	52.2	2	8.7	2	8.7	0
Հատուկ	39	14	8	10.0	0	0.0	38	97.4	1	2.6	0	0.0	0	0.0	0
Վարժարան	146	20	9	16.0	0	0.0	17	11.6	59	40.4	38	26.0	32	21.9	21
Կրթահամալիր	130	20	8	12.0	0	0.0	90	69.2	26	20.0	8	6.2	6	4.6	4
Մասնագիտացված	33	13	8	9.0	0	0.0	33	100.0	0	0.0	0	0.0	0	0.0	0
ՄՊԸ	92	19	8	13.0	0	0.0	48	52.2	25	27.2	14	15.2	5	5.4	0
Քիմիա															
Ավագ	121	20	8	14.0	0	0.0	54	44.6	29	24.0	28	23.1	10	8.3	3
Հիմնական	315	20	8	14.0	0	0.0	117	37.1	82	26.0	67	21.3	49	15.6	10
Միջնակարգ	404	20	4	12.0	10	2.5	225	55.7	92	22.8	41	10.1	36	8.9	14
Հատուկ	12	13	8	10.0	0	0.0	12	100.0	0	0.0	0	0.0	0	0.0	0
Վարժարան	8	20	12	15.0	0	0.0	3	37.5	2	25.0	0	0.0	3	37.5	2
Կրթահամալիր	18	20	11	15.0	0	0.0	4	22.2	8	44.4	2	11.1	4	22.2	2

Մասնագիտացված	7	10	8	8.0	0	0.0	7	100.0	0	0.0	0	0.0	0	0.0	0
ՄՊԸ	12	19	10	15.0	0	0.0	5	41.7	2	16.7	3	25.0	2	16.7	0
Ֆիզիկա															
Ավագ	261	20	8	13.0	0	0.0	121	46.4	63	24.1	45	17.2	32	12.3	5
Հիմնական	934	20	6	13.0	2	0.2	405	43.4	291	31.2	161	17.2	75	8.0	12
Միջնակարգ	1476	20	1	12.0	17	1.2	922	62.5	321	21.7	150	10.2	66	4.5	12
Հենակետային	13	16	9	10.0	0	0.0	11	84.6	2	15.4	0	0.0	0	0.0	0
Հատուկ	6	12	8	9.0	0	0.0	6	100.0	0	0.0	0	0.0	0	0.0	0
Վարժարան	105	20	10	16.0	0	0.0	16	15.2	35	33.3	38	36.2	16	15.2	6
Կրթահամալիր	39	18	12	14.0	0	0.0	16	41.0	17	43.6	6	15.4	0	0.0	0
Մասնագիտացված	3	18	8	13.0	0	0.0	1	33.3	1	33.3	1	33.3	0	0.0	0
ՄՊԸ	9	19	10	15.0	0	0.0	2	22.2	4	44.4	2	22.2	1	11.1	0

9. 2015 թ. 9-րդ դասարանի ավարտական քննությունների արդյունքներն ըստ մարզերի

Աղյուսակում յուրաքանչյուր առարկայի համար ներկայացված են ավարտական քննությունների արդյունքներն ըստ մարզերի:

Աղյուսակ 9

Մարզը	Մասնակիցների ընդհանուր թիվը	Առավելագույն միավորը	Նվազագույն միավորը	Միջին միավորը	Մինչև 8 միավոր հավաքած մասնակիցներ		8-13 միավոր հավաքած մասնակիցներ		14-16 միավոր հավաքած մասնակիցներ		17-18 միավոր հավաքած մասնակիցներ		19-20 միավոր հավաքած մասնակիցներ		20 միավոր հավաքած մասնակիցներ
					թիվը	տոկոսը	թիվը	տոկոսը	թիվը	տոկոսը	թիվը	տոկոսը	թիվը	տոկոսը	թիվը
Հայոց լեզու և հայ գրականություն															
Արագածոտն	706	20	8	12.0	0	0.0	477	67.6	170	24.1	38	5.4	21	3.0	4
Արարատ	1110	20	8	11.0	0	0.0	801	72.2	211	19.0	75	6.8	23	2.1	2
Արմավիր	1220	20	6	12.0	3	0.2	810	66.4	276	22.6	88	7.2	43	3.5	5
Գեղարքունիք	989	20	5	12.0	1	0.1	611	61.8	241	24.4	95	9.6	41	4.1	9
Երևան	2924	20	6	13.0	8	0.3	1514	51.8	933	31.9	325	11.1	144	4.9	21
Լոռի	1180	20	7	12.0	3	0.3	783	66.4	292	24.7	76	6.4	26	2.2	6
Կոտայք	1129	20	1	12.0	3	0.3	756	67.0	248	22.0	94	8.3	28	2.5	3
Շիրակ	979	20	1	12.0	2	0.2	554	56.6	267	27.3	102	10.4	54	5.5	10
Սյունիք	641	19	6	12.0	2	0.3	416	64.9	155	24.2	47	7.3	21	3.3	0
Վայոց Ձոր	286	20	8	12.0	0	0.0	174	60.8	75	26.2	26	9.1	11	3.8	3
Տավուշ	618	20	6	12.0	2	0.3	428	69.3	132	21.4	34	5.5	22	3.6	4
Ռուսաց լեզու															
Արագածոտն	510	19	8	11.0	0	0.0	382	74.9	88	17.3	25	4.9	15	2.9	0
Արարատ	861	20	4	11.0	9	1.0	604	70.2	170	19.7	51	5.9	27	3.1	7
Արմավիր	830	20	8	11.0	0	0.0	595	71.7	160	19.3	54	6.5	21	2.5	6
Գեղարքունիք	696	20	8	12.0	0	0.0	439	63.1	157	22.6	65	9.3	35	5.0	2

Երևան	1515	20	8	13.0	0	0.0	828	54.7	448	29.6	181	11.9	58	3.8	13
Լոռի	859	20	6	12.0	2	0.2	567	66.0	187	21.8	83	9.7	20	2.3	2
Կոտայք	720	20	8	12.0	0	0.0	520	72.2	144	20.0	45	6.3	11	1.5	3
Շիրակ	748	20	6	12.0	1	0.1	467	62.4	169	22.6	71	9.5	40	5.3	9
Սյունիք	490	19	8	12.0	0	0.0	349	71.2	96	19.6	33	6.7	12	2.4	0
Վայոց Ձոր	190	19	8	12.0	0	0.0	130	68.4	38	20.0	18	9.5	4	2.1	0
Տավուշ	430	19	8	11.0	0	0.0	306	71.2	97	22.6	17	4.0	10	2.3	0
Հայոց պատմություն															
Արագածոտն	683	20	8	12.0	0	0.0	404	59.2	191	28.0	66	9.7	22	3.2	5
Արարատ	1068	20	3	12.0	3	0.3	700	65.5	258	24.2	70	6.6	37	3.5	5
Արմավիր	1140	20	8	12.0	0	0.0	663	58.2	317	27.8	104	9.1	56	4.9	14
Գեղարքունիք	956	20	8	12.0	0	0.0	559	58.5	244	25.5	94	9.8	59	6.2	9
Երևան	2778	20	7	13.0	1	0.0	1342	48.3	914	32.9	384	13.8	137	4.9	32
Լոռի	1153	20	8	12.0	0	0.0	681	59.1	285	24.7	143	12.4	44	3.8	8
Կոտայք	1089	20	8	12.0	0	0.0	662	60.8	259	23.8	119	10.9	49	4.5	8
Շիրակ	952	20	8	13.0	0	0.0	523	54.9	240	25.2	125	13.1	64	6.7	17
Սյունիք	629	20	8	12.0	0	0.0	385	61.2	174	27.7	53	8.4	17	2.7	1
Վայոց Ձոր	233	20	8	12.0	0	0.0	138	59.2	67	28.8	15	6.4	13	5.6	1
Տավուշ	591	20	8	12.0	0	0.0	398	67.3	131	22.2	46	7.8	16	2.7	1
Անգլերեն															
Արագածոտն	135	20	8	12.0	0	0.0	82	60.7	27	20.0	16	11.9	10	7.4	3
Արարատ	183	20	6	11.0	1	0.5	132	72.1	33	18.0	7	3.8	10	5.5	4
Արմավիր	344	20	8	13.0	0	0.0	178	51.7	92	26.7	46	13.4	28	8.1	10
Գեղարքունիք	198	20	8	12.0	0	0.0	124	62.6	45	22.7	16	8.1	13	6.6	2
Երևան	1287	20	8	14.0	0	0.0	439	34.1	421	32.7	282	21.9	145	11.3	41

Լոռի	275	20	8	12.0	0	0.0	165	60.0	60	21.8	27	9.8	23	8.4	8
Կոտայք	295	20	8	13.0	0	0.0	136	46.1	79	26.8	60	20.3	20	6.8	5
Շիրակ	129	20	4	14.0	1	0.8	52	40.3	34	26.4	21	16.3	21	16.3	4
Սյունիք	107	20	8	13.0	0	0.0	52	48.6	34	31.8	17	15.9	4	3.7	1
Վայոց Ձոր	57	19	8	14.0	0	0.0	27	47.4	13	22.8	8	14.0	9	15.8	0
Տավուշ	119	20	8	12.0	0	0.0	77	64.7	22	18.5	14	11.8	6	5.0	1
Աշխարհագրություն															
Արագածոտն	253	20	8	12.0	0	0.0	158	62.5	77	30.4	15	5.9	3	1.2	1
Արարատ	345	19	8	12.0	0	0.0	216	62.6	90	26.1	29	8.4	10	2.9	0
Արմավիր	455	20	6	12.0	2	0.4	257	56.5	143	31.4	45	9.9	8	1.8	1
Գեղարքունիք	334	20	8	12.0	0	0.0	199	59.6	85	25.4	29	8.7	21	6.3	3
Երևան	1003	20	8	13.0	0	0.0	506	50.4	314	31.3	138	13.8	45	4.5	9
Լոռի	440	20	8	13.0	0	0.0	250	56.8	119	27.0	54	12.3	17	3.9	2
Կոտայք	367	20	4	12.0	5	1.4	241	65.7	80	21.8	33	9.0	8	2.2	1
Շիրակ	268	20	8	13.0	0	0.0	126	47.0	86	32.1	39	14.6	17	6.3	3
Սյունիք	208	20	5	12.0	1	0.5	132	63.5	58	27.9	11	5.3	6	2.9	1
Վայոց Ձոր	78	20	8	13.0	0	0.0	42	53.8	17	21.8	9	11.5	10	12.8	2
Տավուշ	273	20	5	12.0	2	0.7	199	72.9	47	17.2	20	7.3	5	1.8	1
Գերմաներեն															
Արագածոտն	21	17	8	11.0	0	0.0	18	85.7	2	9.5	1	4.8	0	0.0	0
Արարատ	74	20	4	10.0	3	4.1	56	75.7	11	14.9	2	2.7	2	2.7	1
Արմավիր	28	18	7	13.0	1	3.6	11	39.3	7	25.0	9	32.1	0	0.0	0
Գեղարքունիք	71	19	8	12.0	0	0.0	49	69.0	9	12.7	8	11.3	5	7.0	0
Երևան	19	19	8	12.0	0	0.0	13	68.4	3	15.8	1	5.3	2	10.5	0
Լոռի	39	19	8	11.0	0	0.0	28	71.8	5	12.8	5	12.8	1	2.6	0

Կոտայք	58	17	8	10.0	0	0.0	52	89.7	5	8.6	1	1.7	0	0.0	0
Շիրակ	62	20	8	12.0	0	0.0	41	66.1	9	14.5	10	16.1	2	3.2	1
Սյունիք	20	18	8	13.0	0	0.0	10	50.0	9	45.0	1	5.0	0	0.0	0
Վայոց Ձոր	21	18	8	13.0	0	0.0	11	52.4	6	28.6	4	19.0	0	0.0	0
Տավուշ	12	17	8	12.0	0	0.0	7	58.3	4	33.3	1	8.3	0	0.0	0
Կենսաբանություն															
Արագածոտն	209	20	8	12.0	0	0.0	126	60.3	54	25.8	21	10.0	8	3.8	1
Արարատ	503	20	4	12.0	10	2.0	328	65.2	114	22.7	35	7.0	16	3.2	4
Արմավիր	383	20	6	13.0	3	0.8	210	54.8	114	29.8	40	10.4	16	4.2	3
Գեղարքունիք	370	20	8	12.0	0	0.0	220	59.5	83	22.4	47	12.7	20	5.4	4
Երևան	969	20	5	13.0	1	0.1	453	46.7	322	33.2	136	14.0	57	5.9	12
Լոռի	345	19	5	12.0	2	0.6	213	61.7	80	23.2	37	10.7	13	3.8	0
Կոտայք	391	20	8	12.0	0	0.0	225	57.5	105	26.9	46	11.8	15	3.8	5
Շիրակ	372	20	8	13.0	0	0.0	181	48.7	105	28.2	47	12.6	39	10.5	18
Սյունիք	213	20	8	13.0	0	0.0	115	54.0	66	31.0	22	10.3	10	4.7	2
Վայոց Ձոր	145	20	8	13.0	0	0.0	88	60.7	33	22.8	16	11.0	8	5.5	2
Տավուշ	167	20	8	12.0	0	0.0	112	67.1	34	20.4	15	9.0	6	3.6	1
Ֆրանսերեն															
Արագածոտն	31	20	8	12.0	0	0.0	19	61.3	8	25.8	3	9.7	1	3.2	1
Արարատ	17	20	8	13.0	0	0.0	6	35.3	6	35.3	2	11.8	3	17.6	2
Արմավիր	3	14	12	12.0	0	0.0	2	66.7	1	33.3	0	0.0	0	0.0	0
Գեղարքունիք	2	14	9	11.0	0	0.0	1	50.0	1	50.0	0	0.0	0	0.0	0
Երևան	104	20	8	14.0	0	0.0	37	35.6	29	27.9	28	26.9	10	9.6	4
Լոռի	-	-	-	-	-	-	-	-	-	-	-	-	-	-	-
Կոտայք	55	19	8	11.0	0	0.0	38	69.1	10	18.2	4	7.3	3	5.5	0

Շիրակ	4	15	13	14.0	0	0.0	1	25.0	3	75.0	0	0.0	0	0.0	0
Սյունիք	17	18	10	14.0	0	0.0	6	35.3	6	35.3	5	29.4	0	0.0	0
Վայոց Ձոր	-	-	-	-	-	-	-	-	-	-	-	-	-	-	-
Տավուշ	29	17	8	11.0	0	0.0	22	75.9	6	20.7	1	3.4	0	0.0	0
Մաթեմատիկա															
Արագածոտն	698	20	8	11.0	0	0.0	516	73.9	125	17.9	40	5.7	17	2.4	3
Արարատ	1126	20	8	11.0	0	0.0	839	74.5	194	17.2	63	5.6	30	2.7	5
Արմավիր	1199	20	3	11.0	7	0.6	845	70.5	205	17.1	98	8.2	44	3.7	9
Գեղարքունիք	979	20	8	12.0	0	0.0	650	66.4	195	19.9	91	9.3	43	4.4	6
Երևան	2900	20	3	13.0	6	0.2	1599	55.1	785	27.1	373	12.9	137	4.7	35
Լոռի	1185	20	3	12.0	3	0.3	797	67.3	244	20.6	105	8.9	36	3.0	9
Կոտայք	1106	20	7	12.0	1	0.1	742	67.1	247	22.3	79	7.1	37	3.3	13
Շիրակ	942	20	6	12.0	5	0.5	607	64.4	198	21.0	79	8.4	53	5.6	9
Սյունիք	638	20	8	12.0	0	0.0	442	69.3	126	19.7	46	7.2	24	3.8	4
Վայոց Ձոր	268	20	8	12.0	0	0.0	181	67.5	55	20.5	22	8.2	10	3.7	1
Տավուշ	612	20	4	11.0	3	0.5	473	77.3	79	12.9	38	6.2	19	3.1	9
Քիմիա															
Արագածոտն	59	19	8	13.0	0	0.0	27	45.8	20	33.9	10	16.9	2	3.4	0
Արարատ	74	20	4	11.0	10	13.5	38	51.4	14	18.9	3	4.1	9	12.2	1
Արմավիր	81	20	8	13.0	0	0.0	41	50.6	17	21.0	16	19.8	7	8.6	3
Գեղարքունիք	113	20	8	13.0	0	0.0	58	51.3	26	23.0	10	8.8	19	16.8	5
Երևան	271	20	8	14.0	0	0.0	106	39.1	76	28.0	54	19.9	35	12.9	9
Լոռի	91	20	8	13.0	0	0.0	51	56.0	17	18.7	13	14.3	10	11.0	4
Կոտայք	53	20	8	13.0	0	0.0	30	56.6	12	22.6	5	9.4	6	11.3	4
Շիրակ	61	20	8	14.0	0	0.0	28	45.9	12	19.7	14	23.0	7	11.5	1

Սյունիք	44	20	9	14.0	0	0.0	17	38.6	15	34.1	9	20.5	3	6.8	2
Վայոց Ձոր	16	19	8	12.0	0	0.0	10	62.5	3	18.8	2	12.5	1	6.3	0
Տավուշ	43	20	8	12.0	0	0.0	30	69.8	3	7.0	5	11.6	5	11.6	2
Ֆիզիկա															
Արագածոտն	162	20	6	12.0	1	0.6	111	68.5	27	16.7	20	12.3	3	1.9	1
Արարատ	236	20	4	11.0	10	4.2	161	68.2	33	14.0	21	8.9	11	4.7	3
Արմավիր	302	20	8	12.0	0	0.0	180	59.6	67	22.2	35	11.6	20	6.6	3
Գեղարքունիք	192	20	7	13.0	2	1.0	104	54.2	49	25.5	25	13.0	12	6.3	1
Երևան	706	20	6	14.0	2	0.3	239	33.9	238	33.7	159	22.5	68	9.6	12
Լոռի	314	20	8	12.0	0	0.0	187	59.6	68	21.7	38	12.1	21	6.7	2
Կոտայք	324	20	8	13.0	0	0.0	170	52.5	91	28.1	46	14.2	17	5.2	7
Շիրակ	269	20	1	12.0	4	1.5	156	58.0	62	23.0	31	11.5	16	5.9	1
Սյունիք	173	20	8	13.0	0	0.0	94	54.3	49	28.3	17	9.8	13	7.5	3
Վայոց Ձոր	47	19	8	12.0	0	0.0	30	63.8	11	23.4	5	10.6	1	2.1	0
Տավուշ	129	20	8	13.0	0	0.0	75	58.1	40	31.0	6	4.7	8	6.2	2